



## 1.2.1.2. Structure par nationalité et évolution de la population résidante permanente au 31.12. en Suisse et en Valais, 2003-2008

### 1. Indicateurs généraux > 1.2. Démographie > 1.2.1. Etat actuel

#### Date de mise à jour

02.07.10.

#### Définition et méthode

Basé sur les chiffres de la population résidante permanente au 31.12. en Valais et en Suisse, cet indicateur permet d'établir la proportion de Suisses et de ressortissants étrangers au sein de la population nationale et cantonale de 2003 à 2008.

Selon l'OFS<sup>i</sup>, « sont assimilées à la population résidante permanente toutes les personnes résidant en Suisse durant une année au moins. La population résidante permanente comprend toutes les personnes de nationalité suisse domiciliées en Suisse et les personnes de nationalité étrangère possédant une autorisation d'établissement ou une autorisation de séjour d'une durée d'au moins 12 mois, ainsi que les fonctionnaires internationaux, les diplomates et les membres de leurs familles. Concrètement, la population résidante permanente comprend les catégories d'autorisations de résidence suivantes : titulaires d'une autorisation d'établissement, titulaires d'une autorisation de séjour (y compris les réfugiés reconnus), titulaires d'une autorisation de séjour de courte durée de 12 mois ou plus, diplomates et fonctionnaires internationaux ». Cette même définition s'applique à la population résidante permanente en Valais. La population résidante permanente au 31.12. est déterminée grâce à deux types d'enquêtes statistiques : les recensements fédéraux de la population (RFP)<sup>ii</sup> qui ont lieu chaque 10 ans et la statistique de l'état annuel de la population (ESPOP)<sup>iii</sup>.

Le dernier recensement fédéral de la population, qui est une enquête exhaustive auprès de la population, a eu lieu en 2000. L'ESPOP est une statistique de synthèse (bilan démographique) qui s'appuie sur les résultats du recensement, de la statistique de la population résidante de nationalité étrangère (PETRA)<sup>iv</sup>, de la statistique du mouvement naturel de la population (BEVNAT)<sup>v</sup> et de la statistique des migrations des personnes de nationalité suisse.





## Données et commentaires

Structure par nationalité et évolution de la population résidente permanente au 31.12., en Suisse et en Valais, 2003-2008						
Année	Population Suisse			Population valaisanne		
	Suisses	Etrangers	Total	Suisses	Etrangers	Total
2003	5'863'241	1'500'907	<b>7'364'148</b>	236'213	48'795	<b>285'008</b>
2004	5'890'439	1'524'663	<b>7'415'102</b>	237'348	50'628	<b>287'976</b>
2005	5'917'216	1'541'912	<b>7'459'128</b>	238'736	52'839	<b>291'575</b>
2006	5'954'212	1'554'527	<b>7'508'739</b>	240'264	54'344	<b>294'608</b>
2007	5'991'401	1'602'093	<b>7'593'494</b>	241'519	57'061	<b>298'580</b>
2008	6'032'141	1'669'715	<b>7'701'856</b>	242'684	60'557	<b>303'241</b>
Evol. 2003-2008	2.9%	11.2%	<b>4.6%</b>	2.7%	24.1%	<b>6.4%</b>

Source : OFS, 2008

Figure 1. Structure par nationalité de la population résidente permanente au 31.12. en Suisse, 2008

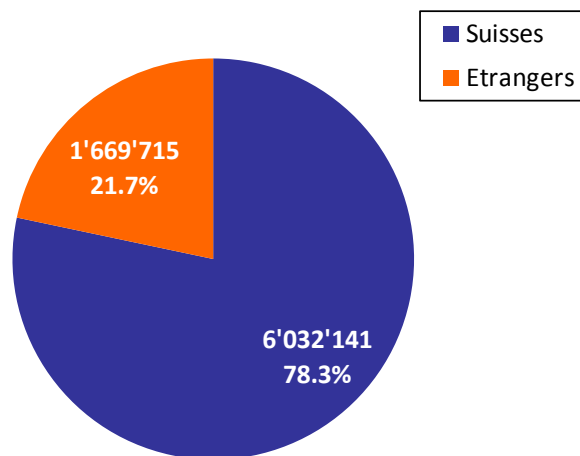
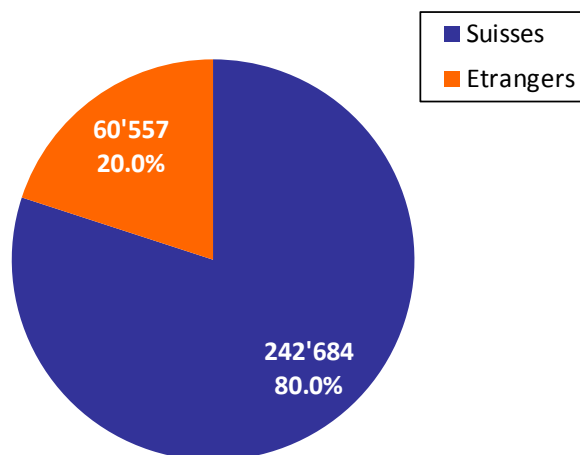


Figure 2. Structure par nationalité de la population résidente permanente au 31.12. en Valais, 2008



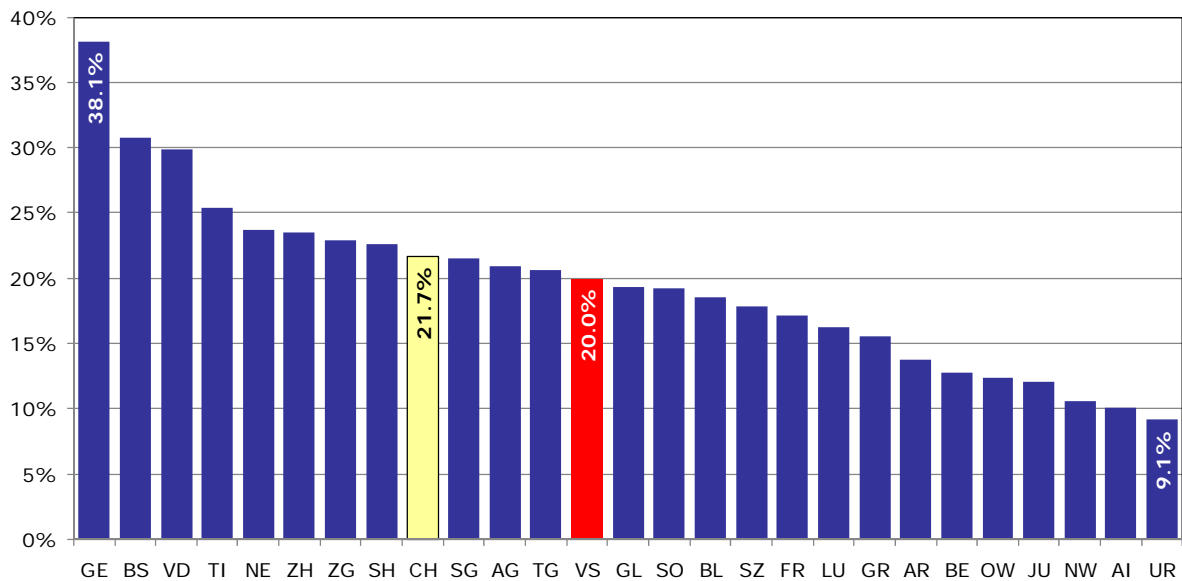


Part de Suisses et d'étrangers dans la population résidante permanente des différents cantons suisses, 2008		
Canton	Suisses	Etrangers
GE	61.9%	38.1%
BS	69.3%	30.7%
VD	70.1%	29.9%
TI	74.6%	25.4%
NE	76.3%	23.7%
ZH	76.5%	23.5%
ZG	77.1%	22.9%
SH	77.4%	22.6%
<b>CH</b>	<b>78.3%</b>	<b>21.7%</b>
SG	78.5%	21.5%
AG	79.0%	21.0%
TG	79.4%	20.6%
<b>VS</b>	<b>80.0%</b>	<b>20.0%</b>
GL	80.6%	19.4%
SO	80.8%	19.2%
BL	81.5%	18.5%
SZ	82.1%	17.9%
FR	82.8%	17.2%
LU	83.8%	16.2%
GR	84.4%	15.6%
AE	86.3%	13.7%
BE	87.2%	12.8%
OB	87.6%	12.4%
JU	87.9%	12.1%
NW	89.4%	10.6%
AI	89.9%	10.1%
UR	90.9%	9.1%

Source : OFS, 2009



Figure 3. Part de la population étrangère dans les différents cantons suisses, 2008



La population résidente permanente en Valais a augmenté de 6.4% entre 2003 et 2008 (4.6% en Suisse). La part de la population étrangère est légèrement plus élevée en Suisse (21.7%) qu'en Valais (20%) en 2008. Onze autres cantons suisses comptent une proportion de population étrangère plus élevée en 2008 (notamment GE : 38.1%, BS : 30.7%, VD : 29.9%, etc.).

### Sources

Encyclopédie statistique de la Suisse, Population résidente permanente au 31.12., T 1.2.1.2.2., Office fédéral de la statistique (OFS), 2009.

Encyclopédie statistique de la Suisse, Données relatives à l'âge de la population résidente permanente selon la nationalité et le sexe en 2008, T 1.2.1.2.4, Office fédéral de la statistique (OFS), 2009.

Population résidente permanente valaisanne selon l'origine et le sexe au 31.12.2008, Office cantonal valaisan de la statistique, Septembre 2009.

<sup>i</sup> La population résidente permanente : <http://www.bfs.admin.ch/bfs/portal/fr/index/infothek/definitionen.html>.

<sup>ii</sup> Pour plus d'informations, voir la fiche signalétique du recensement fédéral de la population (RFP) :

[http://www.bfs.admin.ch/bfs/portal/fr/index/infothek/erhebungen\\_quellen/blank/blank/vz/uebersicht.html](http://www.bfs.admin.ch/bfs/portal/fr/index/infothek/erhebungen_quellen/blank/blank/vz/uebersicht.html).

<sup>iii</sup> Pour plus d'informations, voir la fiche signalétique de la statistique de l'état annuel de la population (ESPOP) : [http://www.bfs.admin.ch/bfs/portal/fr/index/infothek/erhebungen\\_quellen/blank/blank/esp01.html](http://www.bfs.admin.ch/bfs/portal/fr/index/infothek/erhebungen_quellen/blank/blank/esp01.html).

<sup>iv</sup> Pour plus d'informations, voir la fiche signalétique de la statistique de la population résidente de nationalité étrangère (PETRA) : [http://www.bfs.admin.ch/bfs/portal/fr/index/infothek/erhebungen\\_quellen/blank/blank/petra/01.html](http://www.bfs.admin.ch/bfs/portal/fr/index/infothek/erhebungen_quellen/blank/blank/petra/01.html).

<sup>v</sup> Pour plus d'informations, voir la fiche signalétique de la statistique du mouvement naturel de la population (BEVNAT) : [http://www.bfs.admin.ch/bfs/portal/fr/index/infothek/erhebungen\\_quellen/blank/blank/bevnat/01.html](http://www.bfs.admin.ch/bfs/portal/fr/index/infothek/erhebungen_quellen/blank/blank/bevnat/01.html).