



## 1.2.3.2. Pyramides des âges du canton du Valais, projection en 2015-2025-2035-2045

### 1. Indicateurs généraux > 1.2. Démographie > 1.2.3. Pyramide

#### Date de mise à jour

20.05.10.

#### Définition et méthode

Cet indicateur montre la répartition estimée par classes d'âge et par sexe de la population résidente permanente en Valais (état au 31.12.) pour les années 2015, 2025, 2035 et 2045.

Selon l'OFS<sup>i</sup>, « sont assimilées à la population résidente permanente toutes les personnes résidant en Suisse durant une année au moins. La population résidente permanente comprend toutes les personnes de nationalité suisse domiciliées en Suisse et les personnes de nationalité étrangère possédant une autorisation d'établissement ou une autorisation de séjour d'une durée d'au moins 12 mois, ainsi que les fonctionnaires internationaux, les diplomates et les membres de leurs familles. Concrètement, la population résidente permanente comprend les catégories d'autorisations de résidence suivantes : titulaires d'une autorisation d'établissement, titulaires d'une autorisation de séjour (y compris les réfugiés reconnus), titulaires d'une autorisation de séjour de courte durée de 12 mois ou plus, diplomates et fonctionnaires internationaux ». Cette même définition s'applique à la population résidente permanente en Valais.

Cette dernière est déterminée grâce à deux types d'enquêtes statistiques : les recensements fédéraux de la population (RFP)<sup>ii</sup> qui ont lieu chaque 10 ans et la statistique de l'état annuel de la population (ESPOP)<sup>iii</sup>.

Le dernier recensement fédéral de la population, qui est une enquête exhaustive auprès de la population, a eu lieu en 2000. L'ESPOP est une statistique de synthèse (bilan démographique) qui s'appuie sur les résultats du recensement, de la statistique de la population résidente de nationalité étrangère (PETRA)<sup>iv</sup>, de la statistique du mouvement naturel de la population (BEVNAT)<sup>v</sup> et de la statistique des migrations des personnes de nationalité suisse.

L'estimation de la répartition par classes d'âge et par sexe de la population résidente permanente est basée sur les scénarii d'évolution de la population développés par l'OFS<sup>vi</sup> (cf. Chapitre 1.2.2. Evolution de la population.).



## Données et commentaires

Population résidente permanente du canton du Valais (état au 31.12.), projections 2015-2025-2035-2045												
Classes d'âge	2015			2025			2035			2045		
	Hommes	Femmes	Total	Hommes	Femmes	Total	Hommes	Femmes	Total	Hommes	Femmes	Total
0-4	7'267	6'903	14'170	6'998	6'663	13'661	6'389	6'059	12'448	6'215	5'898	12'113
5-9	7'622	7'222	14'844	7'531	7'149	14'680	7'048	6'668	13'716	6'622	6'244	12'866
10-14	8'091	7'472	15'563	7'794	7'314	15'108	7'610	7'157	14'767	7'042	6'573	13'615
15-19	8'754	8'279	17'033	8'176	7'584	15'760	8'099	7'562	15'661	7'673	7'138	14'811
20-24	10'563	9'920	20'483	9'049	8'302	17'351	8'748	8'137	16'885	8'687	8'095	16'782
25-29	10'733	10'287	21'020	9'381	8'822	18'203	8'748	8'164	16'912	8'790	8'234	17'024
30-34	10'705	10'157	20'862	10'479	9'778	20'257	9'275	8'569	17'844	9'023	8'438	17'461
35-39	10'674	10'243	20'917	10'983	10'467	21'450	10'019	9'372	19'391	9'445	8'778	18'223
40-44	11'347	10'877	22'224	10'986	10'459	21'445	10'992	10'269	21'261	9'907	9'146	19'053
45-49	12'183	12'024	24'207	10'776	10'448	21'224	11'209	10'751	21'960	10'394	9'766	20'160
50-54	12'621	12'723	25'344	11'260	10'927	22'187	10'918	10'547	21'465	11'045	10'485	21'530
55-59	11'168	11'127	22'295	12'008	12'091	24'099	10'566	10'467	21'033	11'082	10'905	21'987
60-64	9'675	9'999	19'674	12'447	12'915	25'362	11'097	11'000	22'097	10'792	10'670	21'462
65-69	9'350	9'886	19'236	10'836	11'224	22'060	11'700	12'053	23'753	10'256	10'410	20'666
70-74	7'471	8'323	15'794	8'740	9'680	18'420	11'325	12'443	23'768	10'115	10'593	20'708
75-79	4'877	6'217	11'094	7'463	8'986	16'449	8'829	10'267	19'096	9'683	11'057	20'740
80-84	3'459	4'948	8'407	5'011	6'775	11'786	6'110	7'987	14'097	8'168	10'354	18'522
85-89	1'780	3'192	4'972	2'473	3'956	6'429	4'126	5'903	10'029	5'216	6'964	12'180
90-94	665	1'655	2'320	1'114	2'103	3'217	1'916	3'072	4'988	2'609	3'825	6'434
95 et +	140	616	756	302	990	1'292	589	1'423	2'012	1'233	2'374	3'607
<b>Total</b>	<b>159'145</b>	<b>162'070</b>	<b>321'215</b>	<b>163'807</b>	<b>166'633</b>	<b>330'440</b>	<b>165'313</b>	<b>167'870</b>	<b>333'183</b>	<b>163'997</b>	<b>165'947</b>	<b>329'944</b>

Source : OFS, 2009



Figure 1. Pyramide des âges du canton du Valais, 2015

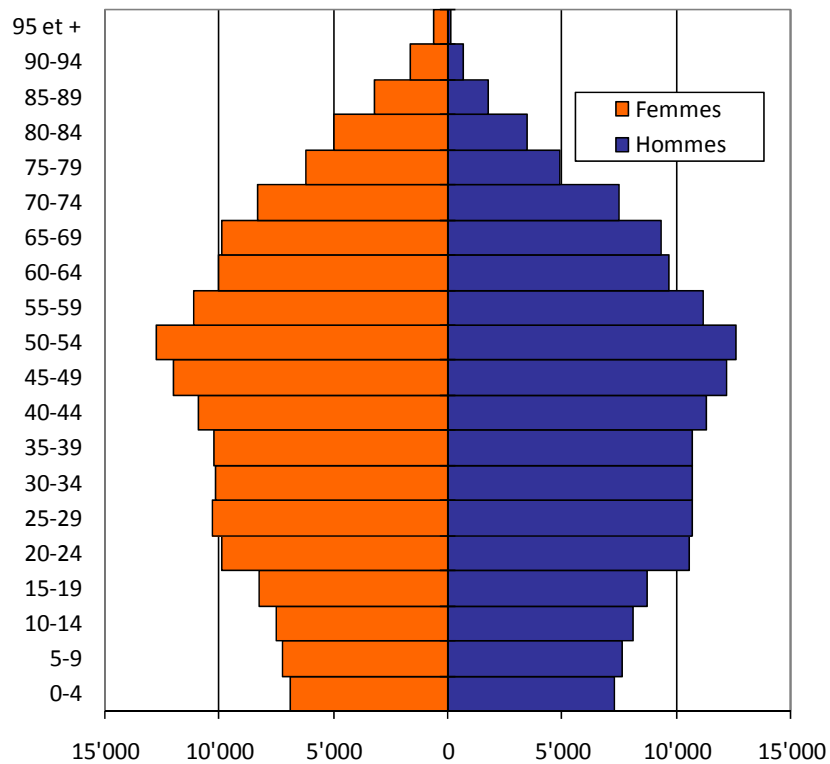


Figure 2. Pyramide des âges du canton du Valais, 2025

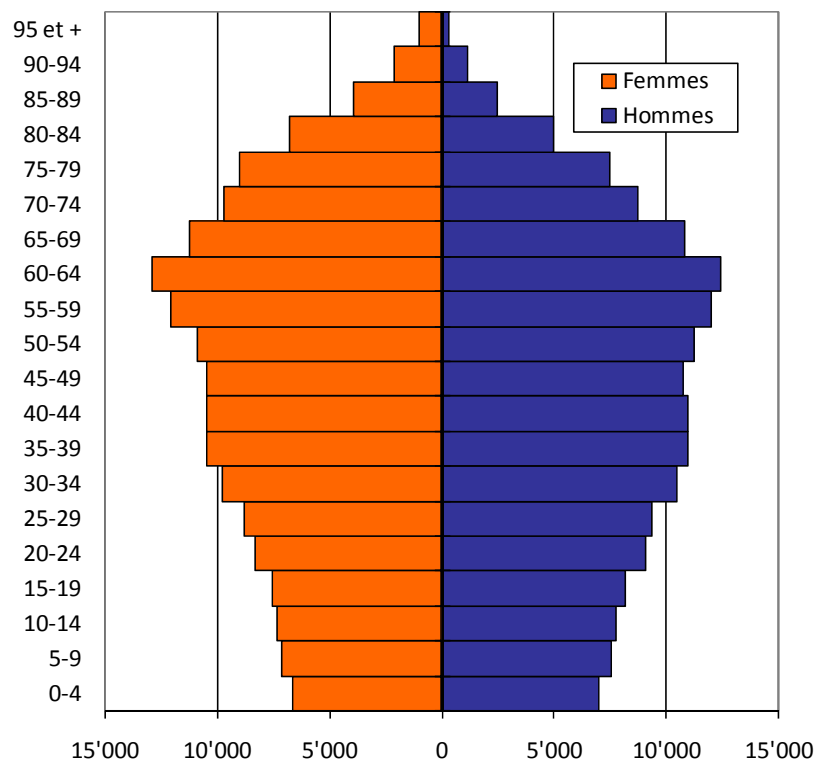




Figure 3. Pyramide des âges du canton du Valais, 2035

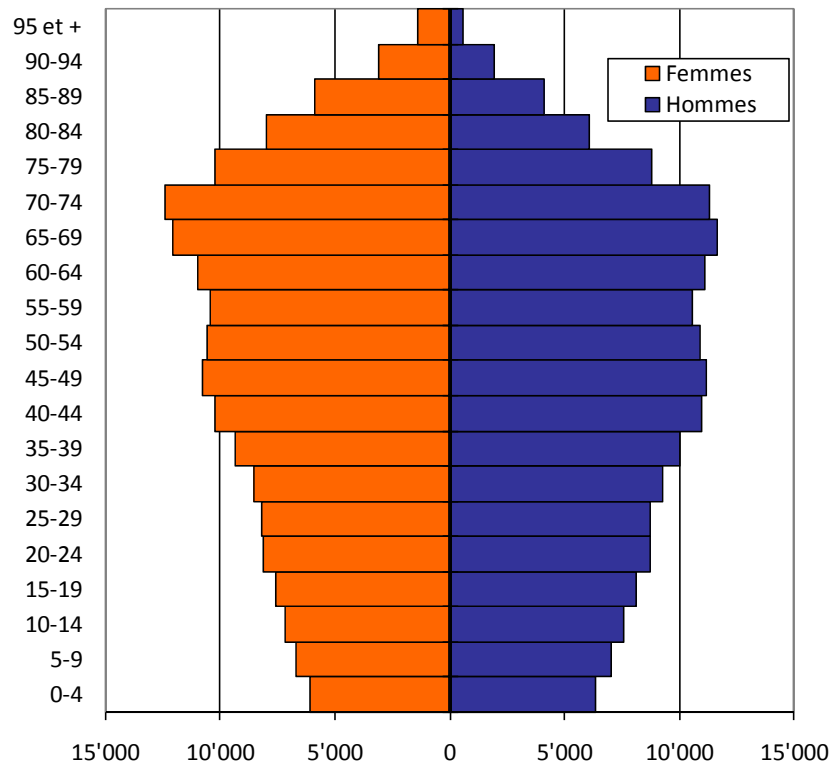
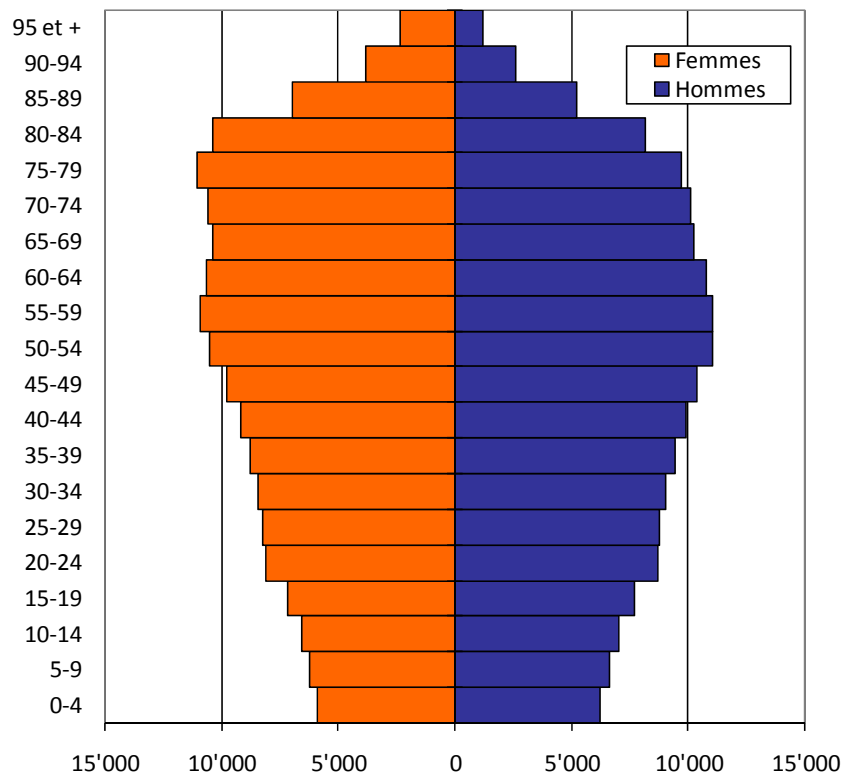


Figure 4. Pyramide des âges du canton du Valais, 2045





## Source

Encyclopédie statistique suisse, Evolution démographique : Scénarii d'évolution de la population AR-00-2005 1991-2050 T 2-23, Office fédéral de la statistique (OFS), 2009.

<sup>i</sup> La population résidente permanente : <http://www.bfs.admin.ch/bfs/portal/fr/index/infothek/definitionen.html>.

<sup>ii</sup> Pour plus d'informations, voir la fiche signalétique du recensement fédéral de la population (RFP) :

[http://www.bfs.admin.ch/bfs/portal/fr/index/infothek/erhebungen\\_quellen/blank/blank/vz/uebersicht.html](http://www.bfs.admin.ch/bfs/portal/fr/index/infothek/erhebungen_quellen/blank/blank/vz/uebersicht.html)

<sup>iii</sup> Pour plus d'informations, voir la fiche signalétique de la statistique de l'état annuel de la population (ESPOP) :

[http://www.bfs.admin.ch/bfs/portal/fr/index/infothek/erhebungen\\_quellen/blank/blank/espob/01.html](http://www.bfs.admin.ch/bfs/portal/fr/index/infothek/erhebungen_quellen/blank/blank/espob/01.html)

<sup>iv</sup> Pour plus d'informations, voir la fiche signalétique de la statistique de la population résidente de nationalité étrangère

(PETRA) : [http://www.bfs.admin.ch/bfs/portal/fr/index/infothek/erhebungen\\_quellen/blank/blank/petra/01.html](http://www.bfs.admin.ch/bfs/portal/fr/index/infothek/erhebungen_quellen/blank/blank/petra/01.html)

<sup>v</sup> Pour plus d'informations, voir la fiche signalétique de la statistique du mouvement naturel de la population (BEVNAT) :

[http://www.bfs.admin.ch/bfs/portal/fr/index/infothek/erhebungen\\_quellen/blank/blank/bevnat/01.html](http://www.bfs.admin.ch/bfs/portal/fr/index/infothek/erhebungen_quellen/blank/blank/bevnat/01.html)

<sup>vi</sup> Pour plus d'informations sur les scénarii d'évolution de la population :

[http://www.bfs.admin.ch/bfs/portal/fr/index/themen/01/03/blank/key\\_kant/01.html](http://www.bfs.admin.ch/bfs/portal/fr/index/themen/01/03/blank/key_kant/01.html)

